



Позитронно-эмиссионная томография, совмещенная с компьютерной томографией (ПЭТ/КТ) – сложный вид обследования, который помогает на молекулярном уровне определить наличие патологического процесса в органах и тканях человека

УСЛОВИЯ ПРОВЕДЕНИЯ

1  Проводится по направлению лечащего врача

2  Требуется анализ крови на креатинин сроком давности не более 30 дней

! Исследование ПЭТ/КТ не требует госпитализации. Тем не менее, рекомендуется выделить не менее 4 часов на его прохождение

ПОКАЗАНИЯ:

- опухоли головы и шеи
- опухоли желудочно-кишечного тракта
- опухоли поджелудочной железы
- опухоли легких
- опухоли молочных желез
- опухоли женских и мужских половых органов
- лимфопролиферативные заболевания
- другие опухоли

При некоторых диагнозах имеются ограничения по проведению ПЭТ/КТ исследований!

ПРОТИВОПОКАЗАНИЯ:

- Состояние беременности
- Острое патологическое состояние
- Инфекционные заболевания в активной фазе
- Тяжелое соматическое состояние больного, в том числе состояние, не позволяющее находиться в статичном лежачем положении, в течение 60 минут
- Гипергликемия и содержание глюкозы в сыворотке крови выше 11 ммоль/л (при исследовании с ФДГ)

НЕ РЕКОМЕНДУЕТСЯ проведение ПЭТ/КТ:

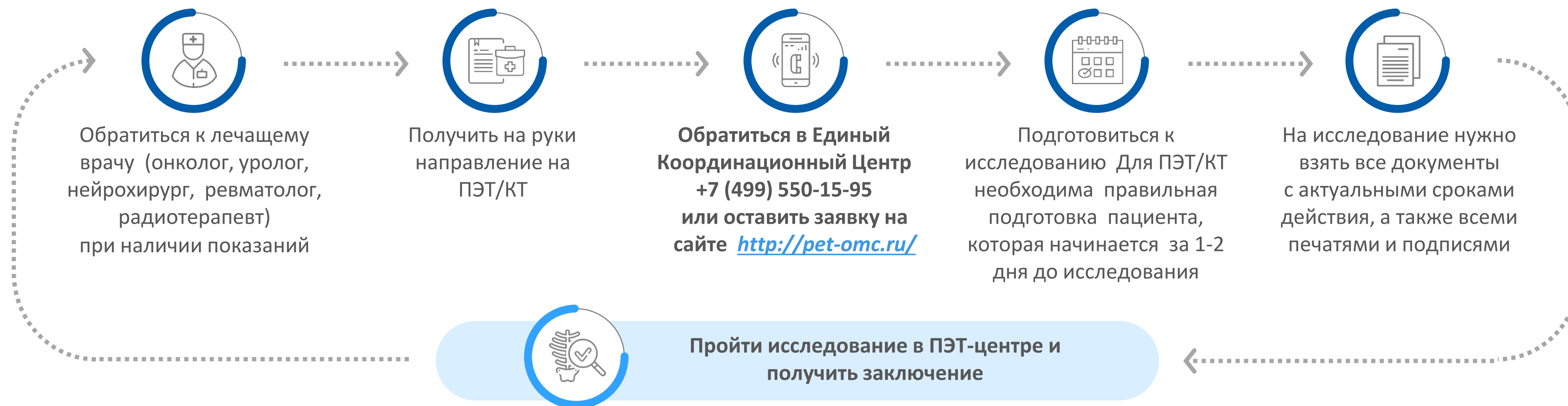
- Ранее чем через 12 дней после завершения курса химиотерапии при гематологических заболеваниях
- Ранее, чем через 21 день после завершения курса химиотерапии при солидных злокачественных новообразованиях
- Ранее чем через 12 недель после завершения лучевой терапии
- Ранее чем через 8 недель после проведения оперативного вмешательства
- Ранее чем через 5 дней после проведения биопсии



КАК ЗАПИСАТЬСЯ НА ПЭТ/КТ ПО ПОЛИСУ ОМС?

Оставьте заявку на сайте: <http://pet-omc.ru/>

КАК ПРОЙТИ ИССЛЕДОВАНИЕ



Для более точной оценки результатов ПЭТ/КТ исследования врачам-радиологам необходимы:

- Результаты предыдущих исследований (КТ, МРТ, ПЭТ/КТ), в том числе на дисках;
- Медицинские карты, эпикризы после госпитализаций, результаты гистологических исследований